


AKTUALIZACE SOFTWARE V PŘIJÍMAČI BENSAT 200, 250, 210

1. Před instalací, prosím, na USB vytvořte podadresář: **_update** (včetně "_" (podtržítka))



2. Poté, zkopírujte soubor se software (s koncovkou .IRD) do tohoto adresáře a vložte USB flash disk do zadního USB portu přijímače (USB Flash disk musí být naformátován na systém souborů FAT32)



V menu pomocí dálkového ovladače vstupte do podmenu (**System / Aktualizace softwaru**) a stiskněte tlačítko **OK**.



3. V podmenu stiskněte **ČERVENÉ** tlačítko **Firmware** a stisknutím tlačítka **OK** potvrďte výběr souboru s firmware.



4. Po aktualizaci a restartu, proveďte obnovení továrního nastavení:
MENU/System/nastavení (System / Tovární nastavení) – **OK**

5. v podmenu přesuňte kurzor na "**Factory Reset**" (Tovární nastavení) a pomocí šipek na DO (</>) změňte na "**Tovární nastavení**" a potvrďte OK.





6. Po následném restartu proveďte nastavení přijímače v několika jednoduchých krocích:




Před pokračováním prosím **zasuňte vaši dekódovací kartu do přístroje zlatým čipem dolů!**



Použitím tlačítka  zvolte požadovaný jazyk MENU a potvrďte tlačítkem  na dálkovém ovladači.



a. Nastavte požadovanou časovou zónu a stiskněte tlačítko  pro pokračování.

b. Nyní nastavte způsob připojení vaší satelitní antény a proveďte naladění kanálů. Nastavte přepínač DiSEqC podle konfigurace vašeho LNB. Nastavte:

- Vyhledávání Skylink DiSEqC 19.2B – 23.5A

jestliže váš DiSEqC přepínač, nebo LNB monoblok má

zapojeny družice: - Astra 1 19.2E **DiSEqC B** (nebo 2)

- Astra 3A 23.5E **DiSEqC A** (nebo 1)

- Vyhledávání Skylink DiSEqC 19.2A – 23.5B


jestliže váš DiSEqC přepínač, nebo LNB monoblok má zapojeny družice:

- Astra 1 19.2E **DiSEqC A** (nebo 1)


- Astra 3A 23.5E **DiSEqC B** (nebo 2)



c. Po volbě nastavení DiSEqC a jejím potvrzení tlačítkem


 se přijímač dotáže, chcete-li spustit „Skylink FastScan vyhledávání“, kdy přijímač automaticky naladí všechny kanály poskytovatele Skylink a seřadí je podle tematického zařazení. Přijímač nyní automaticky stáhne aktuální tabulku s předladěným kanálovým listem a nainstaluje ji do přijímače.



d. Po ukončení vyhledávání potvrďte uložení kanálů stisknutím tlačítka . Přijímač nyní zobrazí první kanál z naladěného seznamu kanálů.



Přijímač nevybíjejte!

Během ~ 5 minut přijímač ze živého televizního signálu přijme nastavení PIN kódu pro funkci Rodičovské kontroly na vaší dekodovací kartě. Po jeho přijetí potvrďte dotaz na obrazovce tlačítkem .

Zadejte PIN kód, který je uveden na vaší dekodovací kartě (je umístěn pod zlatým čipem a nápisem ICE 01/ IRDETO 01)

Pokud nesouhlasí PIN kód s číslem na dekodovací kartě navštivte [www stránky satelitního operátora Skylink](http://www.stranky.satelitniho.operatora.skylink.cz)

https://registrace.skylink.cz/cms_eshop/ANONYM_CardForAnonym.do


a proveďte reset PIN (tlačítko ):

Název Služby	Platnost od	Platnost do
ICZ-bal.DIGITAL	25.11.2012	-
ICZ-MULTI na 05Mes	13.12.2013	13.05.2014

[PŘEDPLATIT služby kupónem TIPSPORT](#)

[Detail aktivních služeb](#)

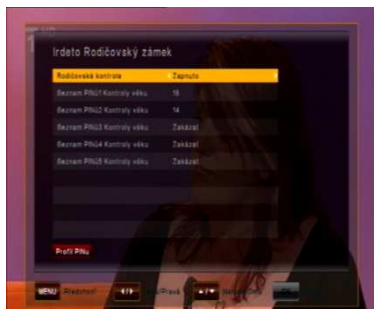
[Reset PINu karty CW](#) [Reset PINu karty IRDETO](#) [Reautorizace](#) [Změna FLEXI 7](#)

Před kliknutím na tlačítko  se ujistěte, že máte přijímač zapnutý na kanále ČT2 a přijímač dekoduje vysílání. Po odeslání požadavku na RESET vyčkejte 20 minut. Po tuto dobu přijímač nepřepínejte na jiný kanál ani jinak s přijímačem nemanipulujte.

Po uplynutí 20ti minut vstupte stisknutím tlačítka MENU do

MENU → Irdeto karta → Irdeto CA status → Rodičovský zámek IRDETO

Zadejte PIN **0000**



V nově otevřeném menu můžete aktivovat/deaktivovat funkci Rodičovské kontroly a v případě její aktivace můžete nastavit až 5 uživatelských profilů, u kterých bude mít každý uživatel vygenerován jedinečný PIN kód, bez jehož zadání mu bude znemožněno sledování televizních pořadů určených pouze pro dospělé diváky.

Pro bezproblémovou funkci nahrávání PVR nastavte tuto funkci:

Rodičovská kontrola: Zapnuto

Seznam PIN Kontrola věku: 18